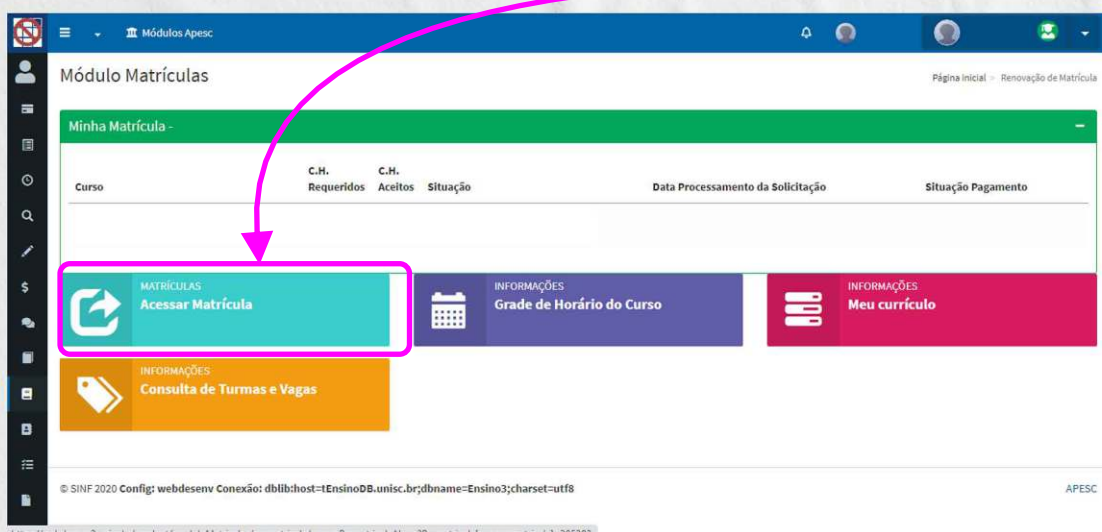
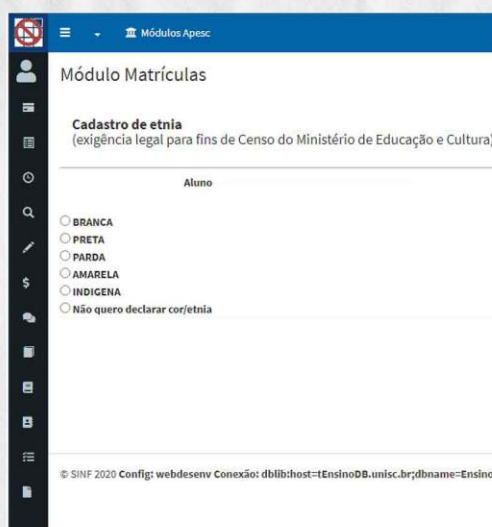


1 • ACESSE O BOTÃO "REQUERIMENTO DE MATRÍCULA" E, EM SEGUIDA, "ACESSAR MATRÍCULA"

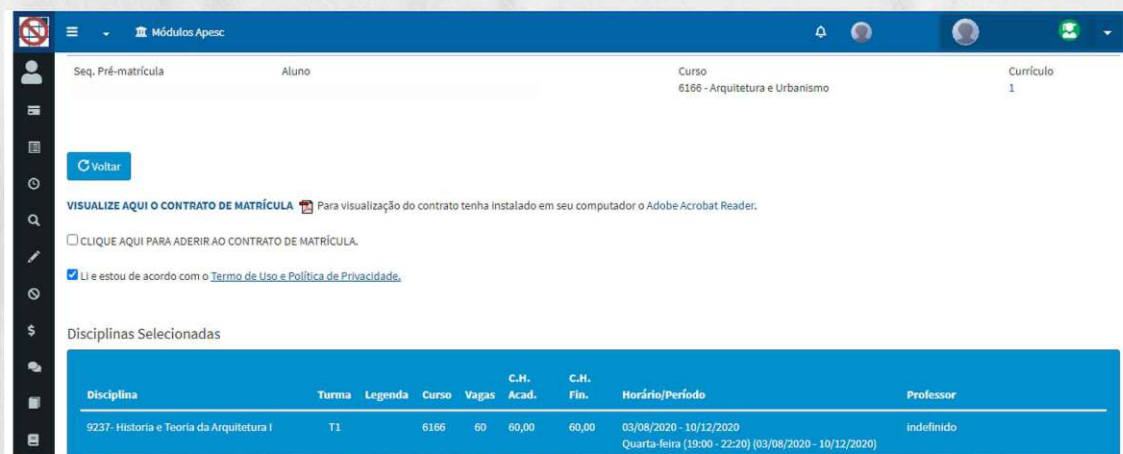


2 • PREENCHA TODOS OS DADOS SOLICITADOS (EXIGÊNCIA LEGAL PARA FINS DE CENSO DO MINISTÉRIO DE EDUCAÇÃO E CULTURA)

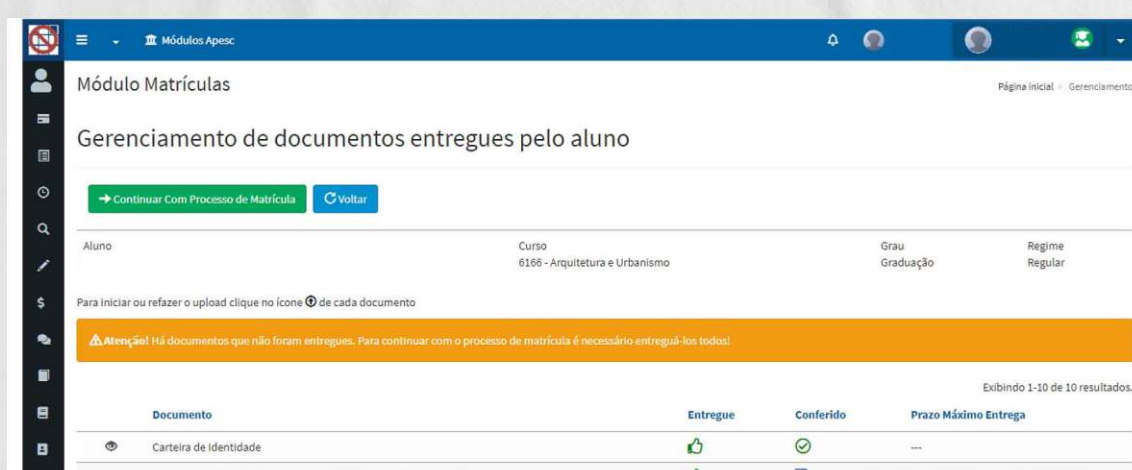
NA PRÓXIMA TELA, AS DISCIPLINAS JÁ ESTARÃO SELECIONADAS, POIS SEU CURSO É DE MATRÍCULA INTEGRAL



3 • APÓS, SELECIONE A OPÇÃO DE PAGAMENTO (SE A VISTA OU PARCELADO) VISUALIZE E ACEITE O CONTRATO DE MATRÍCULA



APORTE O BOTÃO "VOLTAR", CASO QUEIRA CONSULTAR AS TELAS ANTERIORES OU "SALVAR E CONTINUAR", PARA SEGUIR O PROCESSO DE MATRÍCULA COM O ENVIO DOS DOCUMENTOS NECESSÁRIOS



4 • ESCOLHA A OPÇÃO DE PAGAMENTO LEMBRE-SE: O PAGAMENTO É CONDIÇÃO PARA CONFIRMAÇÃO DE SUA MATRÍCULA



5 • CONCLUÍDO O PROCESSO, O COMPROVANTE DE REQUERIMENTO DE MATRÍCULA ESTARÁ DISPONÍVEL PARA DOWNLOAD NO FINAL DA TELA

PRONTO! APÓS O PAGAMENTO, SUA MATRÍCULA ESTARÁ CONFIRMADA FICOU COM ALGUMA DÚVIDA? ENTRE EM CONTATO CONOSCO ATRAVÉS DOS NOSSOS CANAIS DE ATENDIMENTO